

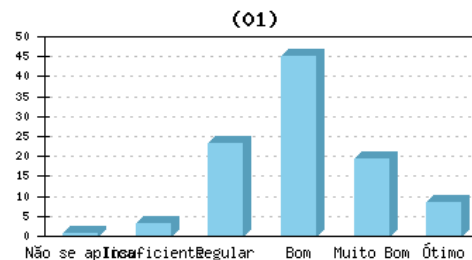
Relatório: GERAL

Quantidade de Alunos: 2705 - **Alunos avaliado(s):** 1453

Avaliação Institucional 2017 2 Alunos

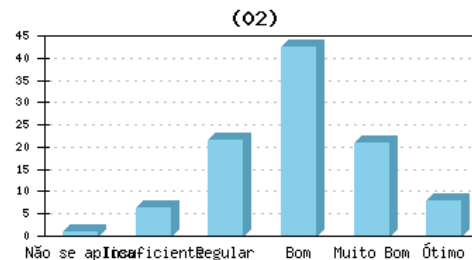
01) Cumprimento do Regimento (normas institucionais que asseguram a boa execução das atividades fins da IES, ou seja, qualidade de Ensino)

Não se aplica	0.826%
Insuficiente	3.166%
Regular	23.193%
Bom	45.010%
Muito Bom	19.477%
Ótimo	8.328%



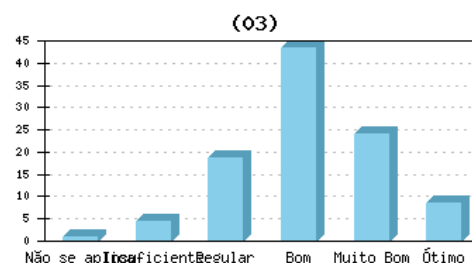
02) Adequação da Matriz Curricular e Planos de Ensino e suas execuções teóricas e práticas

Não se aplica	0.895%
Insuficiente	6.332%
Regular	21.473%
Bom	42.464%
Muito Bom	21.060%
Ótimo	7.777%



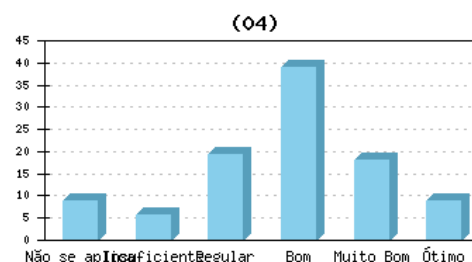
03) Cumprimento das Diretrizes Curriculares do Curso

Não se aplica	0.826%
Insuficiente	4.542%
Regular	18.582%
Bom	43.565%
Muito Bom	23.950%
Ótimo	8.534%



04) Organização, supervisão e controle dos Estágios

Não se aplica	8.947%
Insuficiente	5.575%
Regular	19.408%
Bom	38.954%
Muito Bom	18.169%
Ótimo	8.947%



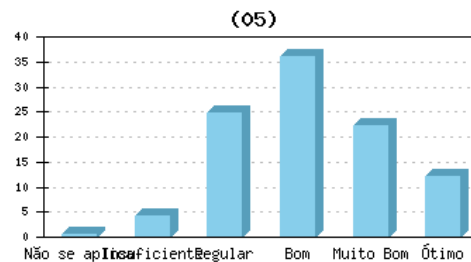
Relatório: GERAL

Quantidade de Alunos: 2705 - **Alunos avaliado(s):** 1453

Avaliação Institucional 20172 Alunos

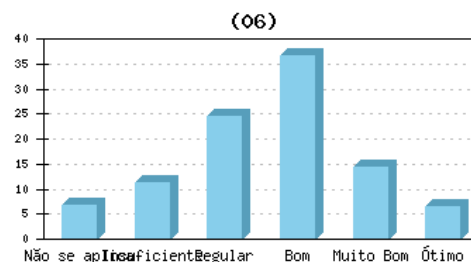
05) Procedimentos Avaliativos (provas, trabalhos hora-aula/hora-relógio, AACC, Projetos Integradores, Estágios)

Não se aplica	0.619%
Insuficiente	4.198%
Regular	24.776%
Bom	35.926%
Muito Bom	22.368%
Ótimo	12.113%



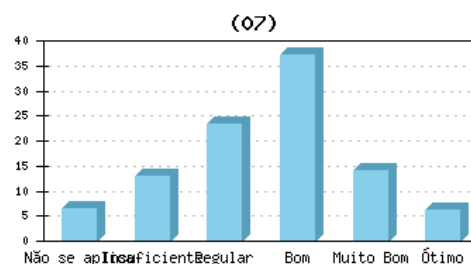
06) Participação em Pesquisa ou Atividades de Iniciação Científica

Não se aplica	6.813%
Insuficiente	11.356%
Regular	24.570%
Bom	36.614%
Muito Bom	14.246%
Ótimo	6.401%



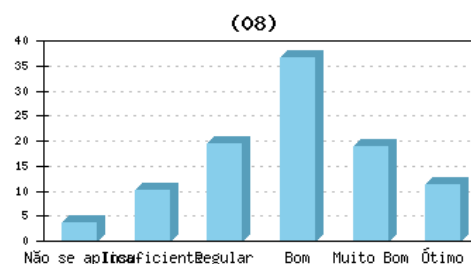
07) Participação em Projetos de Extensão desenvolvidos ao longo do curso

Não se aplica	6.538%
Insuficiente	12.870%
Regular	23.262%
Bom	37.096%
Muito Bom	14.109%
Ótimo	6.125%



08) Abordagem de atividades curriculares ao longo do curso (conteúdos de disciplinas, eventos, palestras, visitas técnicas, projetos de extensão e iniciação científica), relacionadas a políticas de educação das relações étnico-raciais e para o ensino de história e cultura afro-brasileira, africana e indígena

Não se aplica	3.650%
Insuficiente	10.124%
Regular	19.490%
Bom	36.639%
Muito Bom	18.802%
Ótimo	11.295%



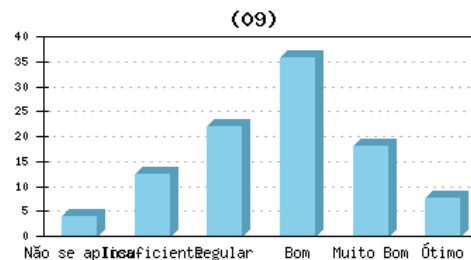
Relatório: GERAL

Quantidade de Alunos: 2705 - **Alunos avaliado(s):** 1453

Avaliação Institucional 2017 2 Alunos

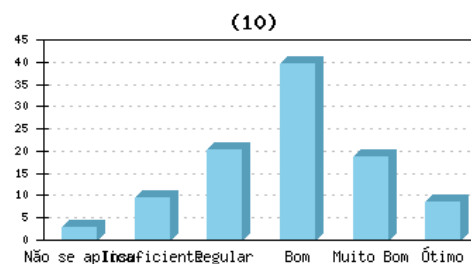
09) Abordagem de atividades curriculares ao longo do curso (conteúdos de disciplinas, eventos, palestras, visitas técnicas, projetos de extensão e iniciação científica), relacionadas a políticas de educação ambiental.

Não se aplica	3.994%
Insuficiente	12.397%
Regular	21.970%
Bom	35.813%
Muito Bom	18.113%
Ótimo	7.713%



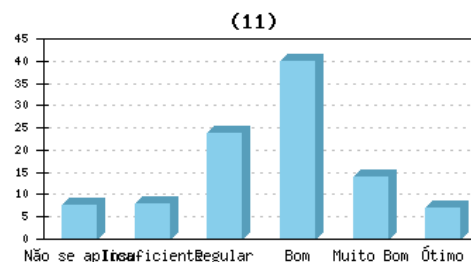
10) Abordagem de atividades curriculares ao longo do curso (conteúdos de disciplinas, eventos, palestras, visitas técnicas, projetos de extensão e iniciação científica), relacionadas a políticas de educação em direitos humanos.

Não se aplica	2.893%
Insuficiente	9.642%
Regular	20.386%
Bom	39.669%
Muito Bom	18.733%
Ótimo	8.678%



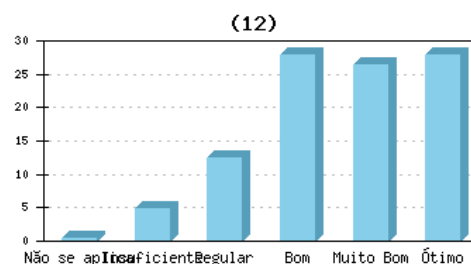
11) Conhecimento do Projeto Pedagógico do Curso (PPC)

Não se aplica	7.576%
Insuficiente	7.851%
Regular	23.760%
Bom	39.876%
Muito Bom	13.912%
Ótimo	7.025%



12) Satisfação em relação ao Curso que realiza

Não se aplica	0.482%
Insuficiente	4.821%
Regular	12.534%
Bom	27.824%
Muito Bom	26.377%
Ótimo	27.961%



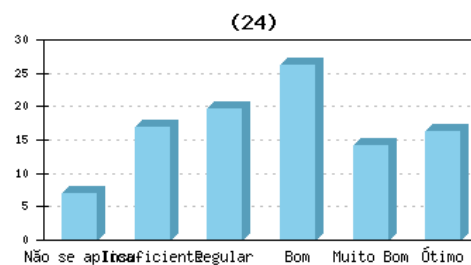
Relatório: GERAL

Quantidade de Alunos: 2705 - **Alunos avaliado(s):** 1453

Avaliação Institucional 2017 2 Alunos

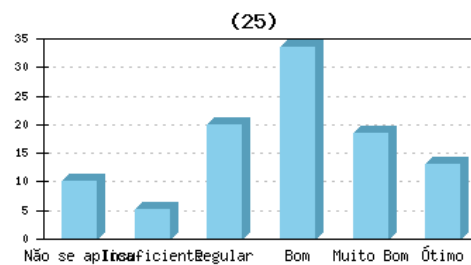
24) Atendimento a alunos Carentes (políticas próprias de bolsas de estudo, FIES e PROUNI)

Não se aplica	6.892%
Insuficiente	16.816%
Regular	19.642%
Bom	26.120%
Muito Bom	14.197%
Ótimo	16.334%



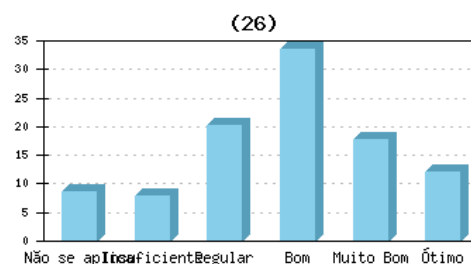
25) Atendimento a alunos Portadores de Necessidades Especiais

Não se aplica	9.993%
Insuficiente	5.100%
Regular	19.917%
Bom	33.494%
Muito Bom	18.470%
Ótimo	13.025%



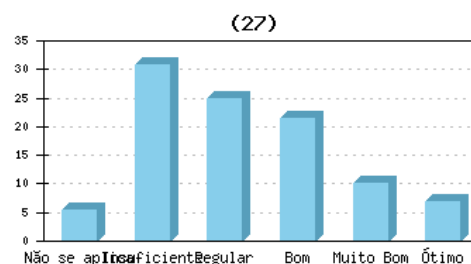
26) A IES desenvolve atividades de Responsabilidade Social junto às comunidades carentes

Não se aplica	8.615%
Insuficiente	7.788%
Regular	20.262%
Bom	33.632%
Muito Bom	17.712%
Ótimo	11.992%



27) Eficiência no atendimento dos funcionários da Secretaria Acadêmica

Não se aplica	5.513%
Insuficiente	30.875%
Regular	24.948%
Bom	21.502%
Muito Bom	10.200%
Ótimo	6.961%



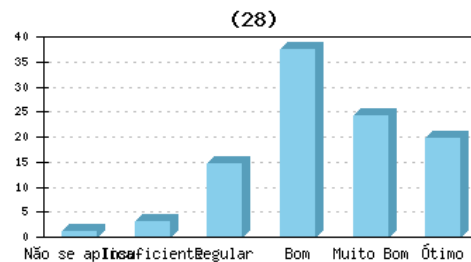
Relatório: GERAL

Quantidade de Alunos: 2705 - **Alunos avaliado(s):** 1453

Avaliação Institucional 2017 2 Alunos

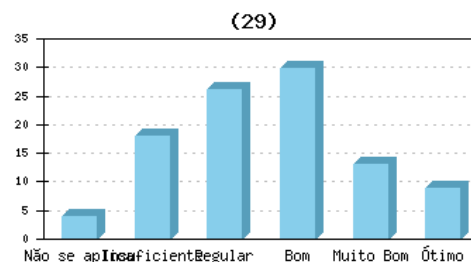
28) Eficiência no atendimento dos funcionários da Biblioteca

Não se aplica	1.241%
Insuficiente	3.101%
Regular	14.542%
Bom	37.354%
Muito Bom	24.121%
Ótimo	19.642%



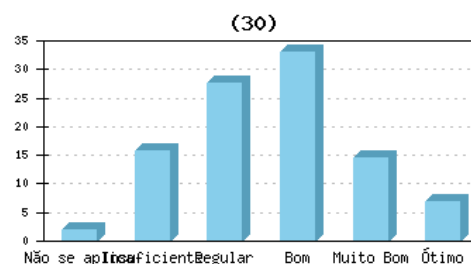
29) Eficiência no atendimento dos funcionários do Setor Financeiro

Não se aplica	4.066%
Insuficiente	18.057%
Regular	26.120%
Bom	29.704%
Muito Bom	13.094%
Ótimo	8.959%



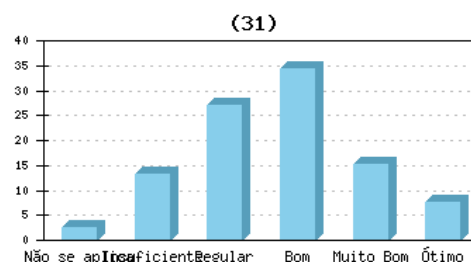
30) Clareza, eficiência e adequação da Comunicação Interna entre os diversos setores institucionais

Não se aplica	1.999%
Insuficiente	15.782%
Regular	27.705%
Bom	33.012%
Muito Bom	14.611%
Ótimo	6.892%



31) Qualidade dos canais de Comunicação Interna e Externa da IES (sites, e-mails, murais, jornais, revistas, ofícios, portarias, internet e etc.)

Não se aplica	2.412%
Insuficiente	13.163%
Regular	26.947%
Bom	34.459%
Muito Bom	15.300%
Ótimo	7.719%



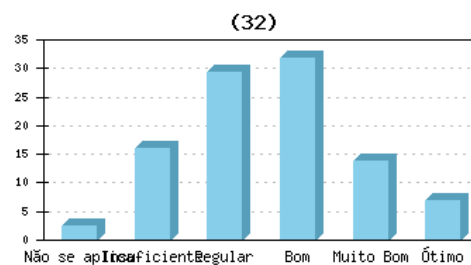
Relatório: GERAL

Quantidade de Alunos: 2705 - **Alunos avaliado(s):** 1453

Avaliação Institucional 2017 2 Alunos

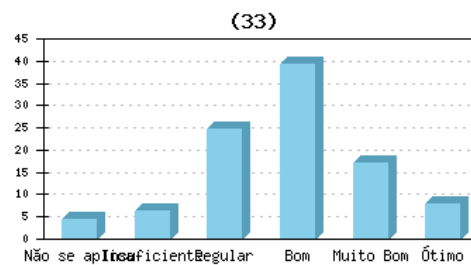
32) Transparência e rapidez nas decisões e adequada comunicação

Não se aplica	2.550%
Insuficiente	15.920%
Regular	29.290%
Bom	31.702%
Muito Bom	13.715%
Ótimo	6.823%



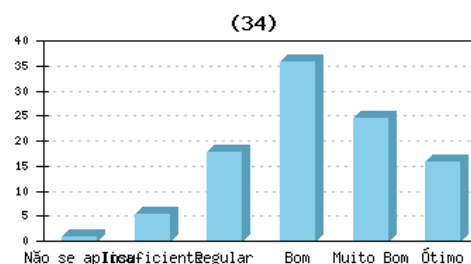
33) Imagem da IES junto à sociedade local

Não se aplica	4.342%
Insuficiente	6.478%
Regular	24.673%
Bom	39.421%
Muito Bom	17.023%
Ótimo	8.063%



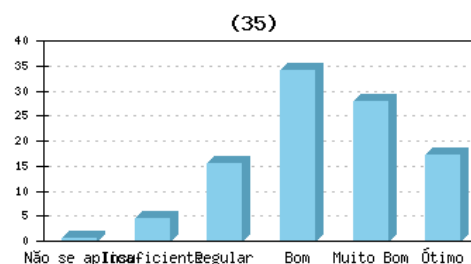
34) Relacionamento entre Alunos, Professores, Coordenação e Direção

Não se aplica	0.965%
Insuficiente	5.238%
Regular	17.850%
Bom	35.768%
Muito Bom	24.397%
Ótimo	15.782%



35) Satisfação Pessoal no exercício da Atividade Acadêmica

Não se aplica	0.551%
Insuficiente	4.618%
Regular	15.507%
Bom	34.183%
Muito Bom	27.912%
Ótimo	17.229%



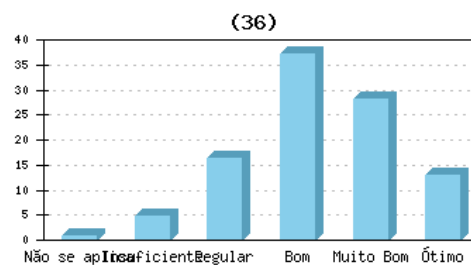
Relatório: GERAL

Quantidade de Alunos: 2705 - **Alunos avaliado(s):** 1453

Avaliação Institucional 2017 2 Alunos

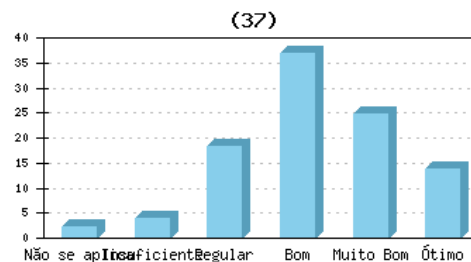
36) Ética nas discussões e relações internas do Curso

Não se aplica	0.758%
Insuficiente	4.893%
Regular	16.334%
Bom	37.147%
Muito Bom	28.050%
Ótimo	12.819%



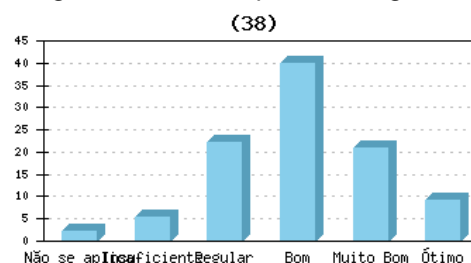
37) É uma prática da IES respirar a diversidade humana (entre Alunos, Professores, Coordenação, Funcionários Técnico-administrativo e Direção)

Não se aplica	2.136%
Insuficiente	3.997%
Regular	18.263%
Bom	36.940%
Muito Bom	24.742%
Ótimo	13.921%



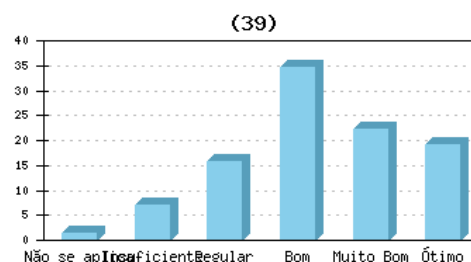
38) Participação efetiva de representantes dos discentes nos órgãos colegiados conforme previsão regimental.

Não se aplica	2.205%
Insuficiente	5.376%
Regular	22.123%
Bom	40.041%
Muito Bom	21.020%
Ótimo	9.235%



39) O horário de coordenação é de seu conhecimento e respeitado pelo coordenador

Não se aplica	1.309%
Insuficiente	7.167%
Regular	15.713%
Bom	34.597%
Muito Bom	22.123%
Ótimo	19.090%



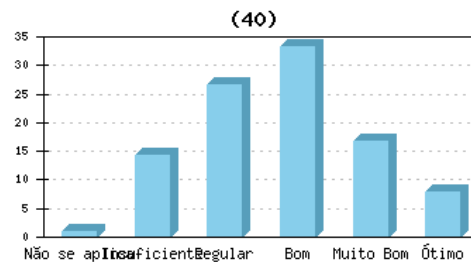
Relatório: GERAL

Quantidade de Alunos: 2705 - **Alunos avaliado(s):** 1453

Avaliação Institucional 2017 2 Alunos

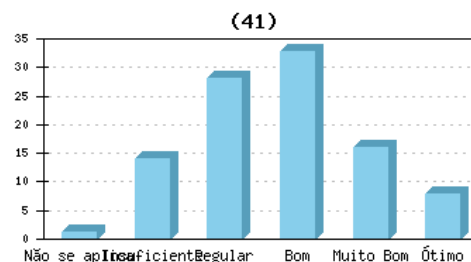
40) Condições físicas dos prédios

Não se aplica	0.896%
Insuficiente	14.404%
Regular	26.740%
Bom	33.287%
Muito Bom	16.678%
Ótimo	7.994%



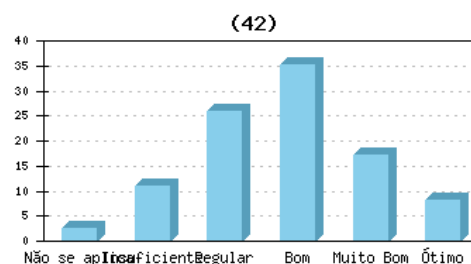
41) Adequação das salas de aulas às atividades pedagógicas

Não se aplica	1.241%
Insuficiente	14.059%
Regular	28.050%
Bom	32.805%
Muito Bom	16.058%
Ótimo	7.788%



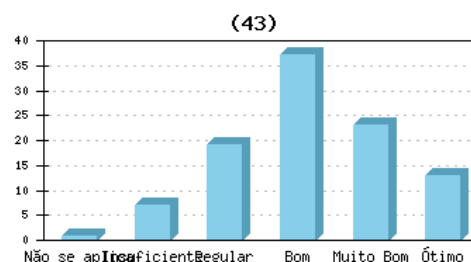
42) Adequação das condições físicas dos prédios para pessoas com deficiência ou mobilidade reduzida

Não se aplica	2.412%
Insuficiente	10.889%
Regular	25.844%
Bom	35.286%
Muito Bom	17.298%
Ótimo	8.270%



43) Qualidade do acervo bibliográfico em relação aos conteúdos do curso e ao perfil do egresso (livros, periódicos e multimeios)

Não se aplica	0.827%
Insuficiente	6.961%
Regular	19.021%
Bom	37.285%
Muito Bom	23.019%
Ótimo	12.888%



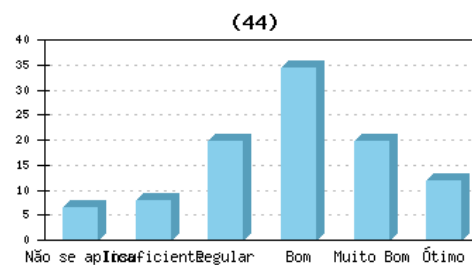
Relatório: GERAL

Quantidade de Alunos: 2705 - **Alunos avaliado(s):** 1453

Avaliação Institucional 2017 2 Alunos

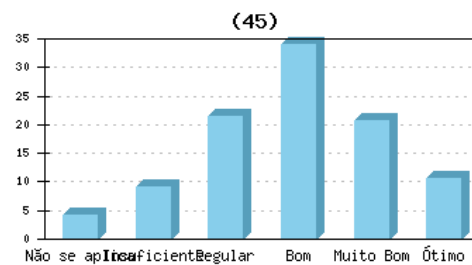
44) Qualidade dos laboratórios do curso

Não se aplica	6.340%
Insuficiente	7.994%
Regular	19.711%
Bom	34.321%
Muito Bom	19.848%
Ótimo	11.785%



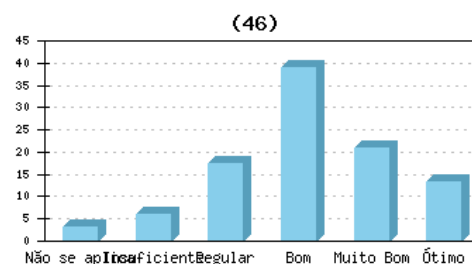
45) Qualidade das salas específicas e ambientes específicos de treinamento profissional referentes ao curso

Não se aplica	4.204%
Insuficiente	9.097%
Regular	21.433%
Bom	33.977%
Muito Bom	20.675%
Ótimo	10.613%



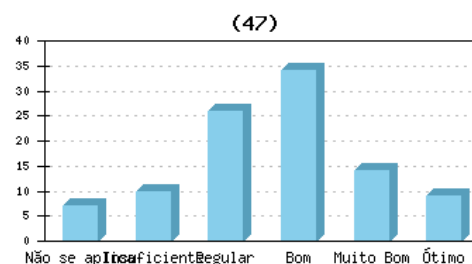
46) Qualidade dos laboratórios de Informática

Não se aplica	3.308%
Insuficiente	6.065%
Regular	17.436%
Bom	38.870%
Muito Bom	21.020%
Ótimo	13.301%



47) Disponibilidade de uso dos laboratórios de Informática

Não se aplica	7.099%
Insuficiente	9.924%
Regular	25.775%
Bom	34.114%
Muito Bom	14.197%
Ótimo	8.890%



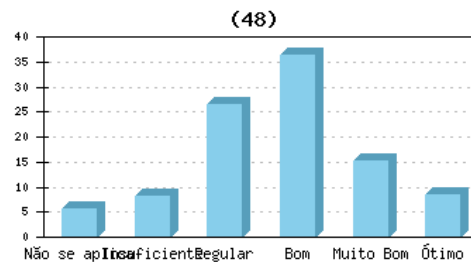
Relatório: GERAL

Quantidade de Alunos: 2705 - **Alunos avaliado(s):** 1453

Avaliação Institucional 2017 2 Alunos

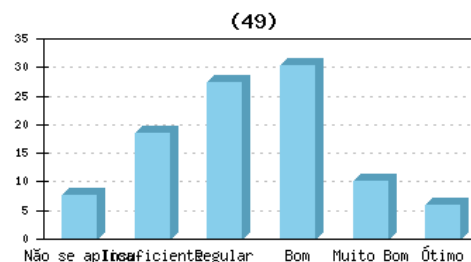
48) Qualidade do sistema operacional de Informática

Não se aplica	5.582%
Insuficiente	8.063%
Regular	26.602%
Bom	36.251%
Muito Bom	15.162%
Ótimo	8.339%



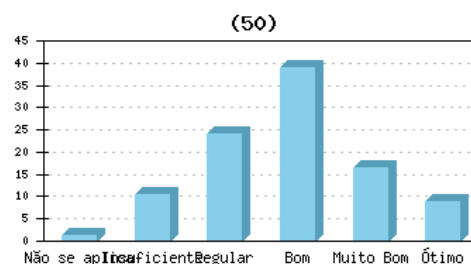
49) Qualidade do estacionamento

Não se aplica	7.650%
Insuficiente	18.608%
Regular	27.360%
Bom	30.255%
Muito Bom	10.131%
Ótimo	5.996%



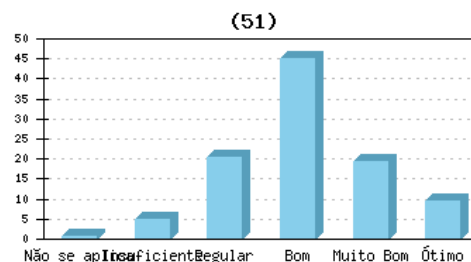
50) Qualidade do Portal Institucional

Não se aplica	1.309%
Insuficiente	10.338%
Regular	24.121%
Bom	39.076%
Muito Bom	16.334%
Ótimo	8.822%



51) Contribuição da avaliação docente para a melhoria do processo ensino-aprendizagem

Não se aplica	0.689%
Insuficiente	5.100%
Regular	20.262%
Bom	45.072%
Muito Bom	19.297%
Ótimo	9.580%



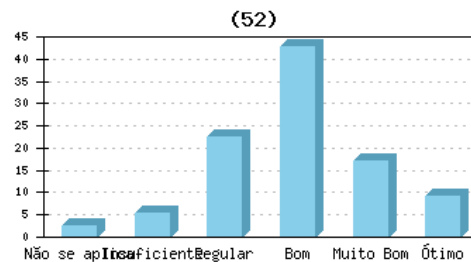
Relatório: GERAL

Quantidade de Alunos: 2705 - **Alunos avaliado(s):** 1453

Avaliação Institucional 2017 2 Alunos

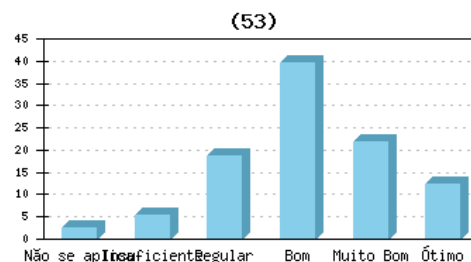
52) Validade da avaliação institucional para a melhoria do ensino da IES

Não se aplica	2.688%
Insuficiente	5.513%
Regular	22.605%
Bom	42.729%
Muito Bom	17.229%
Ótimo	9.235%



53) Atendimento às diferenças de qualquer natureza e às minorias (religiosa, política, econômica, étnica, social, etc.)

Não se aplica	2.412%
Insuficiente	5.238%
Regular	18.608%
Bom	39.628%
Muito Bom	21.709%
Ótimo	12.405%



54) A IES disponibiliza apoio didático-pedagógico

Não se aplica	3.241%
Insuficiente	5.724%
Regular	21.310%
Bom	43.034%
Muito Bom	18.345%
Ótimo	8.345%

