



FIES

PASSO A PASSO PARA A CONTRATAÇÃO DO FIES

FIES Seleção

**INSCRIÇÃO PARA O 2º
SEMESTRE DE 2016**



**Programa de Financiamento
Estudantil do Ensino Superior**



Faculdades Integradas do Vale do Ribeira

Rua Oscar Yoshiaki Magário, nº 185 – Jardim das Palmeiras

Registro – SP - (13) 3828-2840

WWW.scelisul.com.br

1. Acesse o site da Faculdade www.fvr.edu.br e clique no link “FIES SELEÇÃO”.

The image shows a screenshot of the website www.fvr.edu.br. The page features a blue header with the FVR logo and the motto "Formar cidadãos com competência técnica e compromisso social, transmitindo valores éticos de disciplina, respeito, liberdade e seriedade." Below the header is a navigation menu on the left with items like "Conheça Nossa Unidade", "Projeto 40 anos", and "Graduação". The main content area is divided into sections: "novidades" (with a large blue arrow graphic), "CURSOS" (listing various disciplines like Admin. de Empresas, Direito, etc.), and a news section with articles such as "Curso Intensivo preparatório ENEM e Vestibular" and "Inauguração e homenagens marcam aniversário de 40 anos". On the right side, there are login forms for "ALUNO" and "PROFESSOR". A green callout box with a black border is overlaid on the "novidades" section, containing the text: "Acesse o site da Faculdade www.fvr.edu.br e clique no link “NOVO FIES” que você será direcionado ao site do FIES." A red arrow points from the bottom of this callout box to the "NOVO FIES" logo in the footer.

www.scelisul.com.br/?vestibular=true

uniisepe

Formar cidadãos com competência técnica e compromisso social, transmitindo valores éticos de disciplina, respeito, liberdade e seriedade.

FVR

Faculdades Integradas do Vale do Ribeira

Conheça Nossa Unidade **NOVO**

Projeto 40 anos

Graduação **NOVOS CURSOS**

Pós / Complementação **NOVO**

Educ. Corporativa / Extensão

Técnico

Órgãos de Apoio

Manuais e Regulamentos

Egressos

Biblioteca

Jornal

Vestibular

Calendário Acadêmico

Ouvidoria

Trabalhe Conosco

Biblioteca Online
digite o que você procura

novidades

ALUNO
r.a.
senha
[cadastre-se](#)

PROFESSOR
login
senha
[cadastre-se](#)

CURSOS

Admin. de Empresas	Gestão Hospitalar
Análise de Sistemas	História
Ciências Biológicas	Hotelaria
Ciências Contábeis	Letras
Direito	Logística
Educação Física	Matemática
Enfermagem	Nutrição
Farmácia	Pedagogia
Fisioterapia	Processos Gerenciais
Gestão Ambiental	Química
Gestão de R. H.	Redes de Computador
	Serviço Social

Curso Intensivo preparatório ENEM e Vestibular
Faculdades Integradas do Vale do Ribeira – UNISEPE-Registro, vem informar que o projeto social “INTENSIVÃO” (curso pr... [leia mais](#)

Inauguração e homenagens marcam aniversário de 40 anos
Com inauguração de um moderno auditório e do Jardim dos Sentidos, além de homenagens aos f... [leia mais](#)

2ª Mostra das Práticas Pedagógicas do Curso de Pedagogia
Na semana de 25 a 29 de junho, o curso de Pedagogia realizará a 2ª Mostra das Práticas Pedagógicas. O evento tem com... [leia mais](#)

[... mais notícias](#)

Faculdades Integradas do Vale do Ribeira - FVR
Rua Oscar Yoshiaki Magário, nº 185
Jardim das Palmeiras - Registro - SP
Fone: (13) 3828-2840

ligado na facul
WEB MAIL
REVISTA ELETRÔNICA
Infovale
Conheça Nossos Benefícios:
PROERS
Pro Uni
NOVO FIES
PROGRAMA ESCOLA DA FAMILIA

© 2011 - UNISEPE - Todos os Direitos Reservados

2. Ou acesse diretamente o site do SISFIES <http://fiesselecao.mec.gov.br/> e clique em “Faça sua Inscrição” ou em “Inscreva-se no FIES”.

The screenshot shows the top part of the FIES website. At the top left, there is a Brazilian flag icon, the word "BRASIL", and the text "Acesso à informação". To the right are navigation links: "Participe", "Serviços", "Legislação", and "Canais". Below this is a green banner with the FIES logo and the text "Fundo de Financiamento Estudantil" and "Processo seletivo do 2º semestre de 2016". On the right side of the banner, it says "Inscrições de 24 a 29 de junho de 2016". Below the banner is a dark green navigation bar with links: "PÁGINA INICIAL", "LEGISLAÇÃO", "CRONOGRAMA", "TIRE SUAS DÚVIDAS", and "CONTATO". The main content area has a grey background with the text "Aguarde o início das inscrições" and a prominent orange button labeled "Consultar vagas".

Clique aqui para iniciar o cadastro da sua inscrição para a pré-seleção do FIES, entre os dias 24/06/2016 a 29/06/2016.

- Nota de corte
- Classificação e pré-seleção
- Lista de espera
- Conclusão da inscrição
- Contratação do financiamento

FIES 2016
Novos Contratos

Inscreva-se no
processo seletivo

Quem pode participar?

Podem se inscrever no processo seletivo do Fies do segundo semestre de 2016 o estudante que:

- tenha renda familiar mensal bruta, por pessoa, de até três salários mínimos; e
- tenha participado de alguma das edições do Exame Nacional do Ensino Médio (Enem) a partir de 2010 e obtido nota mínima de 450 pontos na média das provas e nota na redação superior a zero.

Consultar boletim de acompanhamento referente ao primeiro semestre de 2016

- Boletim de acompanhamento
- Concluir minha inscrição

Cronograma

24/06 a 29/06
Período de inscrições

30/06
Resultado da pré-seleção na chamada única e Lista de Espera

A partir de 01/07
Conclusão da inscrição no Sisfies pelos estudantes pré-selecionados na chamada única

Os estudantes participantes da Lista de Espera que forem pré-selecionados deverão concluir sua inscrição no SisFies no **prazo de 5 (cinco) dias úteis.**

3. Poderá se inscrever no processo seletivo do Fies referente ao 2º semestre de 2016 o estudante que, cumulativamente, atenda as seguintes condições:

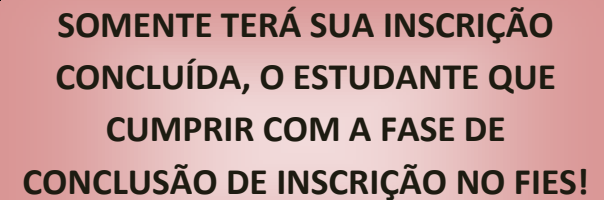
- I - tenha participado do Enem a partir da edição de 2010 e obtido média aritmética das notas nas provas igual ou superior a 450 (quatrocentos e cinquenta) pontos e nota na redação superior a 0 (zero);
- II - possua renda familiar mensal bruta per capita de até dois salários mínimos.

→ Essa etapa de preenchimento das suas informações é muito importante e imprescindível, visto que a análise dos seus documentos será realizada mediante seu cadastro aqui concluído.

4. Ao se inscrever no processo seletivo do Fies, o estudante deverá informar

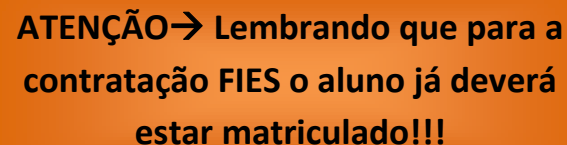
obrigatoriamente:

- 1º - O seu número no Cadastro de Pessoa Física – CPF;
- 2º - A sua data de nascimento, consoante consta do Cadastro de Pessoa Física,
- 3º - Correio eletrônico (e_mail) pessoal válido;
- 4º - Os nomes dos membros do seu grupo familiar, o número de registro no CPF dos membros do seu grupo familiar com idade igual ou superior a 14 (quatorze) anos, as respectivas datas de nascimento consoante constam do referido Cadastro de Pessoa Física CPF e, se for o caso, a renda bruta mensal de cada componente do grupo familiar, observado o disposto na Portaria Normativa MEC nº 10 de 30 de Abril de 2010;
- 5º - A sua opção de vaga em Instituição de Educação Superior – IES participante, local de oferta, curso e turno.



**SOMENTE TERÁ SUA INSCRIÇÃO
CONCLUÍDA, O ESTUDANTE QUE
CUMPRIR COM A FASE DE
CONCLUSÃO DE INSCRIÇÃO NO FIES!**

FIQUE ATENTO!!!



**ATENÇÃO→ Lembrando que para a
contratação FIES o aluno já deverá
estar matriculado!!!**

5. O resultado da pré-seleção na chamada única e a lista de espera serão divulgados no dia 30 de Junho de 2016.

Encerrado o período de inscrição, os estudantes serão classificados em ordem decrescente de acordo com as notas obtidas no Enem, na opção de vaga para a qual se inscreveu, observada a seguinte sequência:

I - estudantes que não tenham concluído o ensino superior;

II - estudantes que já tenham concluído o ensino superior.

→A nota considerará a média aritmética das notas obtidas nas provas do Enem em cuja edição o estudante tenha obtido a maior média.

→A pré-seleção do estudante assegura apenas a **expectativa** de direito à vaga para a qual se inscreveu no processo seletivo do Fies referente ao 2º semestre de 2016

O estudante será pré-selecionado na ordem de sua classificação, observado o limite de vagas disponíveis no curso e turno para o qual se inscreveu.

6. O estudante pré-selecionado deverá acessar o site do Sisfies, no endereço eletrônico <http://sisfiesportal.mec.gov.br> e concluir sua inscrição para contratação do financiamento a partir do dia 1º até o dia 07 de Julho de 2016 e terão o prazo de 5 (cinco) dias úteis, a contar da divulgação de sua pré-seleção no Fies Seleção para a conclusão dessa inscrição.

BRASIL Acesso à informação Participe Serviços Legislação Canais

FIES
PROGRAMA DE FINANCIAMENTO ESTUDANTIL

QUEM ACREDITA EM SI MESMO MERECE O NOSSO CRÉDITO.

Conclua sua inscrição no FIES *
SisFIES

Tire suas dúvidas sobre o fies!
Saiba como fazer sua inscrição
Instituições participantes

ABATIMENTO DE 1% - PROFESSOR
ACESSE AQUI!

RENEGOCIAÇÃO
ACESSE AQUI!

ADITAMENTO DE CONTRATO
ACESSE AQUI!

ABATIMENTO DE 1% - MÉDICO
ACESSE AQUI!

O QUE É O FIES?
COMO SE INSCREVER
CONDICÕES DE FINANCIAMENTO
PERGUNTAS FREQUENTES
SIMULE SEU FINANCIAMENTO
ABATIMENTO DE 1% - PROFESSOR
ABSORÇÃO POR MORTE OU INVALIDEZ
LEGISLAÇÃO
ADITAMENTO PRELIMINAR
RENEGOCIAÇÃO
PROCESSO DE CONTAS ANUAIS - FIES
CONTATO
PUBLICIDADE

7. O estudante deverá concluir o seu cadastro para a contratação do financiamento do FIES.

PASSO A PASSO DO FIES PRIMEIRO ACESSO INSCRIÇÃO VALIDAÇÃO CONTRATAÇÃO

PRIMEIRO ACESSO AO SisFIES

Primeiro Acesso
Se este é o seu primeiro acesso ao SisFIES, clique aqui.

Requisitos mínimos
Para visualizar, clique aqui.

Já sou cadastrado

CPF:

Senha:

• Esqueci minha senha

Código de verificação: Digite o código abaixo

tv86

Entrar Limpar

Para solicitar o financiamento, o estudante deve primeiramente, ter se inscrito pelo Sistema de Seleção do FiesSeleção no site <http://fiesselecao.mec.gov.br> e ter sido pré-selecionado.

Digite aqui seu CPF e sua senha.

Digite o Código de Ativação mostrado, em seguida clique em ENTRAR.

8. Preencha seus dados conforme solicitado, prestando atenção dos dados de telefones e_mail (que seja válido e você utiliza) e não esqueça de cadastrar uma senha.

PASSO A PASSO DO FIES PRIMEIRO ACESSO INSCRIÇÃO VALIDAÇÃO CONTRATAÇÃO

PRIMEIRO ACESSO AO SisFIES

Aviso

Meu primeiro acesso ao FIES

CPF:	<input type="text"/>	*
Data de nascimento:	<input type="text"/>	*
E-mail:	<input type="text"/>	*
Confirmação do e-mail:	<input type="text"/>	*
Senha:	<input type="password"/>	* (No mínimo 6 e máximo 10 caracteres)
Confirmação da senha:	<input type="password"/>	*
Número do contrato (CAIXA):	<input type="text"/>	* (Formato: 99.9999.999.9999999-99)
Nome da mãe:	<input type="text"/>	*
Código de verificação:	<input type="text" value="Digite o código abaixo"/>	*

9. Com sua senha já cadastrada, agora você pode acessar tranquilamente o site do FIES e realizar seu cadastro.

PASSO A PASSO DO FIES

PRIMEIRO ACESSO INSCRIÇÃO VALIDAÇÃO CONTRATAÇÃO

PRIMEIRO ACESSO AO SisFIES



Primeiro Acesso
Se este é o seu primeiro acesso ao SisFIES, clique aqui.

Requisitos mínimos
Para visualizar, clique aqui.

Já sou cadastrado

CPF: *

Senha: *

• [Esqueci minha senha](#)

Código de verificação: Digite o código abaixo *



Após o cadastro e validação do site no seu e-mail você poderá acessar o site digitando o seu CPF e Senha cadastrados.

10. Inicie o preenchimento dos seus dados pessoais tomando o cuidado de conferir sempre, todas as suas informações.

The screenshot shows the 'INSCRIÇÃO' (Registration) step of the FIES process. At the top, there are five tabs: 'PASSO A PASSO DO FIES', 'PRIMEIRO ACESSO', 'INSCRIÇÃO', 'VALIDAÇÃO', and 'CONTRATAÇÃO'. Below these, a progress bar shows 'PASSO 2' as the current step. The main content area is titled 'PASSO 1: Nesta etapa da inscrição no FIES você deverá:' and lists three instructions: 1) Informar os seus dados pessoais, 2) Conferir as informações recuperadas automaticamente pelo sistema, and 3) Visualizar a documentação comprobatória das informações fornecidas por você. The 'Dados cadastrais' (Personal Data) section includes a dropdown for 'Escolha o semestre para o qual deseja se inscrever:' (set to 2º/2016), fields for 'CPF:', 'Nome completo:', 'Data de nascimento:', 'Sexo: Masculino', 'E-mail:', 'RG:', and 'RIC:'. A red asterisk is next to the 'E-mail' and 'RG' fields. A red arrow points to the 'RIC' field, which does not have an asterisk. A red arrow also points to the 'E-mail' field. A red arrow points to the 'RIC' field. A red arrow points to the 'E-mail' field. A red arrow points to the 'RIC' field. A red arrow points to the 'E-mail' field. A red arrow points to the 'RIC' field.

Nesta tela “Dados Cadastrais” o aluno deverá informar seus dados pessoais corretamente, fique atento!

Os campos com “*” (asterisco), é obrigatório o preenchimento!
Observe que o campo “RIC” não possui o “*” (asterisco), neste caso não precisa preencher.

11. Continue o preenchimento das suas informações pessoais.

PASSO A PASSO DO FIES PRIMEIRO ACESSO INSCRIÇÃO VALIDAÇÃO CONTRATAÇÃO

INSCRIÇÃO

PASSO 1 PASSO 2 PASSO 3 PASSO 4 PASSO 5 PASSO 6 PASSO 7 PASSO 8

RIC:

Órgão emissor: SSP SP **

Data de emissão:

Ocupação: Outras ocupações não especificadas anteriorme...

Estado civil: Solteiro

Renda familiar mensal bruta: 0,00 (RS) * ?

Renda pessoal mensal bruta: 0,00 (RS)

CEP:

Endereço:

Complemento:

Número:

Bairro:

Município: Miracatu

UF: SP

Telefone residencial: (99)

Preencha com a data e Expedição do RG

Escolha na lista sua ocupação, caso não tenha, escolha conforme o desenho.

Neste campo "Renda Familiar Mensal Bruta" você deverá colocar a renda de todos que moram na casa, inclusive a sua renda também.

Agora você preencherá apenas com sua renda, caso não tenha coloque R\$ 0,00.

Continue preenchendo com seus dados todos os campos solicitados.

Preencha com o órgão emissor e estado da emissão do RG.

Escolha na lista seu estado civil.

Pelos novos procedimentos do FIES para o ano 2016, os documentos de rendimentos deverão ser scaneados e postados no momento da realização da sua inscrição, caso seja necessário.

8. Continue o preenchimento das suas informações pessoais e finalizando salvando tudo, clicando em **“Gravar e Prosseguir”**.

Continue preenchendo com seus dados todos os campos.

Em seguida clique no botão **“Gravar e prosseguir”**.

PASSO A PASSO DO FIES PRIMEIRO ACESSO INSCRIÇÃO VALIDAÇÃO CONTRATAÇÃO

INSCRIÇÃO

PASSO 1 PASSO 2 PASSO 3 PASSO 4 PASSO 5 PASSO 6 PASSO 7 PASSO 8

Telefone celular: (99) 9999-9999

* Pelo menos um dos telefones acima deve ser informado.

Raça/cor: *

Pessoa com deficiência? SIM NÃO **

Cursou ensino médio em escola pública? SIM NÃO PARCIAL ***

Ano de conclusão do ensino médio: *

Bolsista do ProUni? Não possui.

O asterisco (*) representa o campo de preenchimento obrigatório.

Gravar e prosseguir >>

9. Nesta etapa, você deve conferir e colocar todas as pessoas que moram com você e fazem parte do seu grupo familiar.

PASSO A PASSO DO FIES PRIMEIRO ACESSO INSCRIÇÃO VALIDAÇÃO CONTRATAÇÃO

INSCRIÇÃO

PASSO 1 **PASSO 2** PASSO 3 PASSO 4 PASSO 5 PASSO 6 PASSO 7 PASSO 8

Dados cadastrais **Grupo familiar** Curso/financiamento Simulação Banco Fiadores Confirmação



PASSO 2:
Nesta etapa da inscrição no FIES você deverá:

- » 1) Complementar, se necessário, os dados de todos os membros de seu grupo familiar que residam na mesma moradia que você.
- » 2) Visualizar a documentação comprobatória das informações fornecidas por você.

Grupo familiar

Desejo adicionar mais membros em meu grupo familiar.

Quantidade de pessoas no seu grupo familiar: 2

CPF	Nome	Grau de parentesco	Ações
---	-----	---	---
---	-----	-----	 

<< Voltar **Gravar e prosseguir >>**

Você deverá acrescentar todos que moram na residência, para isto clique no botão “Desejo adicionar mais membros em meu grupo familiar”!



10. Informações adicionais:

PASSO A PASSO DO FIES PRIMEIRO ACESSO INSCRIÇÃO VALIDAÇÃO CONTRATAÇÃO

INSCRIÇÃO

PASSO 1 **PASSO 2** PASSO 3 PASSO 4 PASSO 5 PASSO 6 PASSO 7 PASSO 8

Dados cadastrais Grupo familiar Curso/financiamento Simulação Banco Fiadores Confirmação

PASSO 2:
Nesta etapa da inscrição no FIES você deverá:

- » 1) Complementar, se necessário, os dados de todos os membros de seu grupo familiar que residam na mesma moradia que você.
- » 2) Visualizar a documentação comprobatória das informações fornecidas por você.

Grupo familiar

Desejo adicionar mais membros em meu grupo familiar.

Data de nascimento: *

CPF: *

Grau de parentesco: [Selecione] ▼ *

O asterisco (*) representa o campo de preenchimento obrigatório.

Quantidade de pessoas no seu grupo familiar: 2

CPF	Nome	Grau de parentesco	Ações
---	-----	---	---
---	-----	-----	✕

Você deverá colocar data de nascimento, CPF, Grau de Parentesco como (pai, mãe, esposa, filha e etc).



ATENÇÃO: Após adicionar o membro do grupo familiar, clique em GRAVAR e após adicionar todos os membros da residência, clique em "Gravar e prosseguir".

DICA → Para os menores de idade, o sistema irá desobrigar o preenchimento do campo CPF automaticamente, quando preencher a data de nascimento, você notará que o "*" irá desaparecer da frente do campo CPF.

11. Informações adicionais:

PASSO A PASSO DO FIES PRIMEIRO ACESSO INSCRIÇÃO VALIDAÇÃO CONTRATAÇÃO

INSCRIÇÃO

PASSO 1 PASSO 2 **PASSO 3** PASSO 4 PASSO 5 PASSO 6 PASSO 7 PASSO 8

Dados cadastrais Grupo familiar **Curso/financiamento** Simulação Banco Fiadores Confirmação

PASSO 3:
Nesta etapa da inscrição no FIES você deverá:

- » 1) Selecionar o curso, a instituição e o local onde está matriculado.
- » 2) Informar os termos relacionados ao financiamento.

Instituição e local de oferta

UF: SÃO PAULO *
Município: REGISTRO *
Instituição de ensino: 1554 - FACULDADES INTEGRADAS DO VALE DO... *
Local de oferta: 658575 - Rua Oscar Yoshiaki Magário, 185... *
Curso:

Termos de financiamento

Número da matrícula:
Duração regular do Curso: 6 Semestre(s)
Total de semestres já concluídos: 0 *
Quantidade de semestres que serão financiados: 6

Preencha estes campos com os dados solicitados.

Selecione o seu curso atentando para o período disponível (NOTURNO).

O "Número de matrícula" é o seu "RA" disponível no boleto, mas observe que caso não saiba o número o campo não é obrigatório.

ATENÇÃO → Lembrando que para a contratação FIES o aluno já deverá estar matriculado!!!

ATENÇÃO → O total de semestres já concluídos É o número de semestre que já foram finalizados até o momento da contratação.

12. Informações adicionais:

PASSO A PASSO DO FIES PRIMEIRO ACESSO INSCRIÇÃO VALIDAÇÃO CONTRATAÇÃO

INSCRIÇÃO

PASSO 3 PASSO 4 PASSO 5 PASSO 6 PASSO 7 PASSO 8

Meses a serem financiados no semestre atual:	6
Quantidade de pessoas do grupo familiar:	2
Renda familiar mensal bruta R\$:	1.000,00
Renda familiar mensal bruta <i>per capita</i> R\$:	500,00
Valor da semestralidade SEM desconto R\$:	2.712,30
Valor da semestralidade COM desconto R\$:	2.352,36
Valor da semestralidade ATUAL COM desconto R\$:	
Valor da semestralidade PARA O FIES R\$:	R\$: 2.352,36
Percentual de comprometimento da renda familiar:	78,41%
Percentual de Financiamento solicitado:	100%
Valor a ser financiado no semestre ATUAL com recursos do FIES R\$:	2.352,36
Valor a ser pago no semestre ATUAL com recursos do estudante R\$:	0,00
Valor da mensalidade a ser financiado no semestre ATUAL com recurso do FIES R\$:	392,06
Taxa de juros anual:	3,4%

Grade Curricular Regular

Grade Curricular Regular

Grade curricular a ser cursada no semestre.

Clique aqui para saber como foi calculado

Gravar e prosseguir

Nestes campos, você deverá colocar o valor da semestralidade **SEM DESCONTO**. O valor da semestralidade **COM DESCONTO**, o valor da semestralidade **PARA O FIES** e o valor da semestralidade **ATUAL COM DESCONTO**.

Para isso, utilize a tabela da próxima página, visto que os valores das semestralidades já estão calculados.

ATENÇÃO → Alunos que irão cumprir um número menor de disciplinas na grade atual ou dependências, devem realizar o cálculo proporcional antes da contratação

Caso o valor calculado seja igual ou inferior a 20%, a FIES não será disponibilizado.

Após preencher os campos clique em "Gravar e prosseguir".

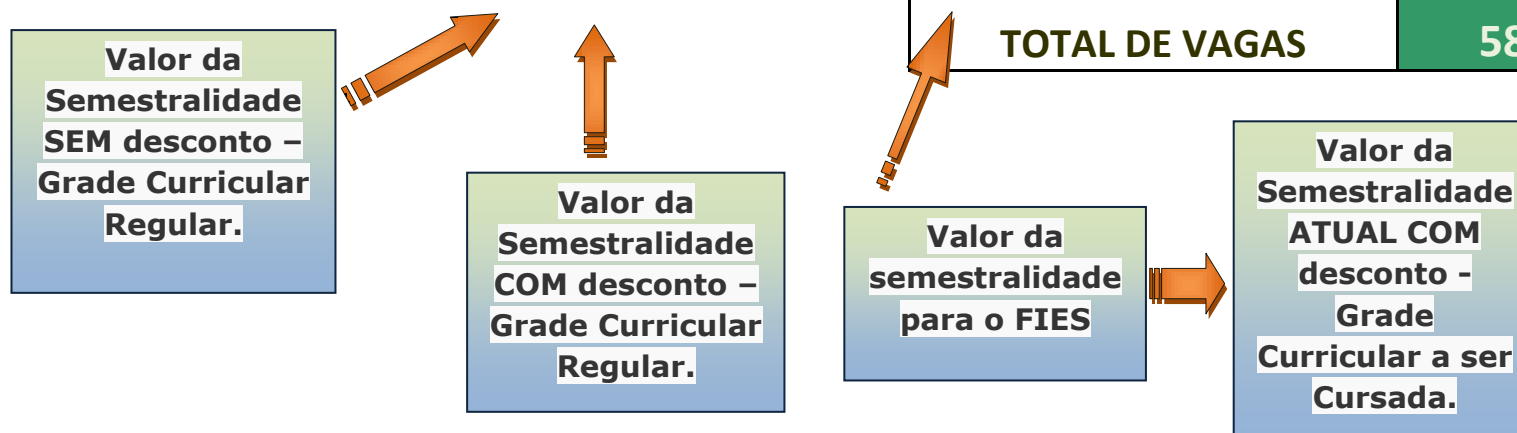
13. Orientação de como calcular o valor do seu curso.

FACULDADES INTEGRADAS DO VALE DO RIBEIRA

VAGAS FIES - ANO / SEMESTRE DE 2016-2

Curso	Grau	Semestralidade Integral	Mensalidade Integral	Semestralidade p/ o FIES*	Mensalidade p/ o FIES*	Vagas Autorizadas
CIÊNCIAS BIOLÓGICAS (38768)	Licenciatura	R\$ 3.383,04	R\$ 563,84	R\$ 3.213,88	R\$ 535,65	3
EDUCAÇÃO FÍSICA (48505)	Licenciatura	R\$ 3.792,84	R\$ 632,14	R\$ 3.603,18	R\$ 600,53	18
GESTÃO DE RECURSOS HUMANOS (1148680)	Tecnológico	R\$ 3.040,86	R\$ 506,81	R\$ 2.888,81	R\$ 481,47	4
HISTÓRIA (40446)	Licenciatura	R\$ 3.147,60	R\$ 524,60	R\$ 2.990,22	R\$ 498,37	11
LETRAS - PORTUGUÊS E INGLÊS (37293)	Licenciatura	R\$ 3.147,60	R\$ 524,60	R\$ 2.990,22	R\$ 498,37	1
LOGÍSTICA (1148686)	Tecnológico	R\$ 3.040,86	R\$ 506,81	R\$ 2.888,81	R\$ 481,47	3
MATEMÁTICA (39292)	Licenciatura	R\$ 3.147,60	R\$ 524,60	R\$ 2.990,22	R\$ 498,37	3
PEDAGOGIA (37291)	Licenciatura	R\$ 3.147,60	R\$ 524,60	R\$ 2.990,22	R\$ 498,37	10
PROCESSOS GERENCIAIS (108098)	Tecnológico	R\$ 2.807,34	R\$ 467,89	R\$ 2.666,97	R\$ 444,50	5
TOTAL DE VAGAS						58

→ **Obs.** O desconto da semestralidade não é o valor da “Bolsa Proers”. A única bolsa que acumula com o FIES é o “Prouni”!



14. Aqui você vai fazer a simulação do pagamento do seu financiamento.

PASSO A PASSO DO FIES PRIMEIRO ACESSO INSCRIÇÃO VALIDAÇÃO CONTRATAÇÃO

INSCRIÇÃO

PASSO 1 PASSO 2 PASSO 3 PASSO 4 **PASSO 5** PASSO 6 PASSO 7 PASSO 8

Dados cadastrais Grupo familiar Curso/financiamento **Simulação** Banco Fiadores Confirmação

PASSO 4:
Nesta etapa da inscrição você deverá:
Simular os valores das prestações a serem pagas durante todas as fases do financiamento, observando que:

- » a) O simulador possui caráter meramente ilustrativo e tem por objetivo disponibilizar informações aproximadas sobre a sua dívida futura, bem como sobre o montante de recursos a serem despendidos mensalmente para quitá-la;
- » b) As variáveis como data da prestação, valor da semestralidade, data da assinatura do contrato e data da realização dos aditamentos trazem variações nos valores simulados;
- » c) Os valores das prestações são calculados considerando os dados que você informar ao sistema.

Simulador

Semestre desejado:	1º semestre de 2016
Quantidade de semestres do curso:	6
Quantidade de semestres já concluídos:	0
Meses a serem financiados no semestre atual:	6
Tipo de estudante:	Licenciatura

Aqui você irá simular o Financiamento, escolha o melhor dia para pagamento.



15. Simulação da contratação do financiamento.

PASSO A PASSO DO FIES PRIMEIRO ACESSO INSCRIÇÃO VALIDAÇÃO CONTRATAÇÃO

INSCRIÇÃO

PASSO 1 PASSO 2 PASSO 3 PASSO 4 **PASSO 5** PASSO 6 PASSO 7 PASSO 8

Código 20d15433811b2c48835a822e443b01b5
Início 10/02/2018
Prazo (meses) 120
Saldo inicial R\$ 15.227,95
Saldo final R\$ 0,00

Saldo anterior (R\$)	Juros (R\$)	Amortizado (R\$)	Parcela (R\$)	Liberado (R\$)	Saldo atual (R\$)	Nº parcela	Vencimento
15.227,95	42,48	149,50	149,50	0,00	15.120,93	19	10/02/2018
15.120,93	42,18	149,50	149,50	0,00	15.013,61	20	10/03/2018
15.013,61	41,88	149,50	149,50	0,00	14.905,99	21	10/04/2018
14.905,99	41,58	149,50	149,50	0,00	14.798,07	22	10/05/2018
14.798,07	41,28	149,50	149,50	0,00	14.689,85	23	10/06/2018
14.689,85	40,98	149,50	149,50	0,00	14.581,33	24	10/07/2018
14.581,33	40,68	149,50	149,50	0,00	14.472,51	25	10/08/2018

Aqui o sistema informa qual é a previsão do valor a ser pago. Nesta simulação, ficou como 120 parcelas de R\$ 149,50. ATENÇÃO→Lembrando que isso é somente uma simulação, pois os valores das mensalidades sofrem alteração de valor de uma para o outro!!!

*** A cada três meses você pagará uma taxa de amortização disponibilizada após a contratação na agência bancária.**

Mantenha o pagamento das Taxas de Amortização sempre em dia para não evitar maiores transtornos!

16. Informações de agência bancária para a contratação.

The screenshot shows the 'INSCRIÇÃO' (Registration) process in the FIES system. The progress bar indicates 'PASSO 6' is the current step, although the main content is for 'PASSO 5'. The 'Banco' tab is selected in the sub-menu. The 'Informações bancárias' section contains the following fields:

- Banco:** Radio buttons for BANCO DO BRASIL and CAIXA ECONÔMICA FEDERAL.
- UF:** Dropdown menu with 'SP' selected.
- Município:** Dropdown menu with 'MIRACATU' selected.
- Agência:** Dropdown menu with '2302-7 - MIRACATU' selected.

At the bottom, there are two buttons: '<< Voltar' and 'Gravar e prosseguir >>'. A blue arrow points to the 'Gravar e prosseguir >>' button.

Annotations:

- An orange callout box on the right states: "Nesta fase você deverá escolher o banco de sua preferência. Escolha a cidade que deseja utilizar para entrega da documentação na agência bancária e assinatura de contrato do financiamento." A black arrow points from this box to the 'Município' dropdown menu.
- A green callout box at the bottom states: "Após preencher os campos referentes a agência bancária, clique em 'Gravar e prosseguir'". A blue arrow points from this box to the 'Gravar e prosseguir >>' button.

17. Escolha do tipo de fiança para o FIES.

PASSO A PASSO DO FIES PRIMEIRO ACESSO INSCRIÇÃO VALIDAÇÃO CONTRATAÇÃO

INSCRIÇÃO

PASSO 1 PASSO 2 PASSO 3 PASSO 4 PASSO 5 PASSO 6 **PASSO 7** PASSO 8

Dados cadastrais Grupo familiar Curso/financiamento Simulação Banco **Fiadores** Confirmação

PASSO 6:
Nesta etapa de inscrição no FIES você deverá:
» Optar pelo tipo de fiança que deseja utilizar.

Optar por fiança convencional

Optar por fiança solidária

Optar pelo Fundo Garantidor

Fazendo opção por esse tipo de garantia o estudante fica dispensado da apresentação de fiador(es) ou formação de fiança solidária. Essa modalidade de garantia é destinada a estudante matriculado em curso de licenciatura, a estudante que possua renda familiar mensal bruta per capita de até 1 (um) salário-mínimo e ½ (meio) e a estudante bolsista parcial do Prouni e que optar por FIES no mesmo curso em que é beneficiário da bolsa. Além disso, a instituição de ensino onde o estudante estiver matriculado deverá ter optado pelo Fundo de Garantia de Operações de Crédito Educativo - FGEDUC.

Declaro que li e estou ciente das condições acima.

<< Voltar **Gravar e prosseguir >>**

O estudante deverá informar a modalidade de sua preferência, podendo ser:

- Fiança Convencional
- Fiança Solidária
- Fundo Garantidor

→ Para maiores informações sobre a fiança, consulte o site do FIES <http://sisfiesportal.mec.gov.br>

18. Finalização da inscrição do FIES.

PASSO A PASSO DO FIES PRIMEIRO ACESSO INSCRIÇÃO VALIDAÇÃO CONTRATAÇÃO

INSCRIÇÃO

PASSO 1 PASSO 2 PASSO 3 PASSO 4 PASSO 5 PASSO 6 PASSO 7 **PASSO 8**

Dados cadastrais Grupo familiar Curso/financiamento Simulação Banco Fiadores **Confirmação**

PASSO 7:
Nesta etapa da inscrição no FIES você deverá:

- » Conferir todos os dados informados.
- » Marcar as opções de declaração nas quais esteja enquadrado no tópico "Declaração", clicar em CONCLUIR ao final da página e ficar atento à data-limite para validação da inscrição na CPSA.

Dados cadastrais

Semestre de referência:	1º/2015
CPF:	
Nome completo:	
Data de nascimento:	
Sexo:	Masculino
E-mail:	
RG:	
RIC:	
Órgão emissor:	SSP/SP
Data de emissão:	
Ocupação:	Outras ocupações não especificadas anteriormente

Confira se tudo está preenchido corretamente e clique em gravar e prosseguir!

Antes de confirmar a inscrição, o estudante deve conferir todas as informações prestadas. Além disso, é muito importante que seja observado os prazos para as próximas etapas do processo.

19. Finalização da inscrição do FIES.

The screenshot shows a web interface for the FIES registration process. At the top, there is a navigation bar with five steps: PASSO A PASSO DO FIES, PRIMEIRO ACESSO, INSCRIÇÃO, VALIDAÇÃO, and CONTRATAÇÃO. Below this, the current step is 'INSCRIÇÃO', which is further divided into PASSO 1 through PASSO 7. A green arrow points to PASSO 8, indicating the current step. The main content area is titled 'Declaração' and contains a red warning: 'ATENÇÃO! O estudante somente deverá marcar as opções de declaração nas quais esteja enquadrado.' Below the warning are four checkboxes, each followed by a declaration statement. At the bottom of the form, there is a blue box with the text 'Prazo para comparecimento à CPSA do local de oferta de cursos' and a grey box with the date 'até 31/07/2013'.

PASSO A PASSO DO FIES PRIMEIRO ACESSO INSCRIÇÃO VALIDAÇÃO CONTRATAÇÃO

INSCRIÇÃO

PASSO 1 PASSO 2 PASSO 3 PASSO 4 PASSO 5 PASSO 6 PASSO 7 **PASSO 8**

Declaração

ATENÇÃO! O estudante somente deverá marcar as opções de declaração nas quais esteja enquadrado.

Declaro que não estou inadimplente com o Programa Crédito Educativo (CREDOC) e que não sou beneficiário de financiamento concedido com recursos do FIES.

Declaro, para todos os fins de direito, ter sido aprovado em processo seletivo para o curso no qual realizo a presente inscrição no FIES.

Declaro conhecer e concordar com as regras de financiamento do FIES e que as informações prestadas no SisFIES para realizar a minha inscrição são verdadeiras.

Declaro ter ciência que devo comparecer à Comissão Permanente de Supervisão e Acompanhamento (CPSA) e ao Agente Financeiro até as datas-limite especificadas abaixo, munido da documentação exigida pela FIES, sob pena de perder o direito ao financiamento pleiteado.

Prazo para comparecimento à CPSA do local de oferta de cursos

até 31/07/2013

Leia as Declarações atentamente e depois confirme.



Clique e “Gravar e Prosseguir”.

20. Após a finalização da inscrição do FIES, agende um horário de atendimento na Faculdade e compareça com as cópias e os originais de todos os documentos para análise, no dia e horário marcados.

PASSO A PASSO DO FIES

PRIMEIRO ACESSO

INSCRIÇÃO

VALIDAÇÃO

CONTRATAÇÃO

DOCUMENTAÇÃO COMPROBATÓRIA

Documentos necessários para entrega à CPSA na Faculdade:

- ✓ Documentos de Identificação;
- ✓ Comprovante de Rendimentos;
- ✓ Comprovante de Moradia;
- ✓ Comprovante de Residência;
- ✓ Comprovante Acadêmico.

Consulte a documentação detalhada no final deste manual.



OBS: Devem ser apresentados originais e cópias dos documentos relacionados.

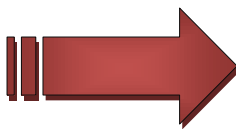
21. APÓS A ANÁLISE E VALIDAÇÃO DA INSCRIÇÃO PELA FACULDADE, O ALUNO DEVERÁ COMPARECER À AGÊNCIA BANCÁRIA ESCOLHIDA, PARA A FINALIZAÇÃO DA CONTRATAÇÃO DO FINANCIAMENTO.

PASSO A PASSO DO FIES PRIMEIRO ACESSO INSCRIÇÃO VALIDAÇÃO **CONTRATAÇÃO**

CONTRATAÇÃO DO FINANCIAMENTO


Após a validação das informações na CPSA, o estudante deverá dirigir-se à instituição bancária para contratar o financiamento.

O prazo para comparecimento à instituição bancária é de até **10 (dez) dias**, contados a partir do terceiro dia útil imediatamente subsequente à data de validação da inscrição pela CPSA. O estudante deve dirigir-se à agência escolhida no momento da inscrição.



Consulte no site do FIES <http://sisfiesportal.mec.gov.br> as documentações necessárias para a contratação do FIES na agência bancária.

22. Você assinará um contrato do financiamento na agência bancária que é a finalização da contratação do seu financiamento com o FIES.



Após a entrega dos documentos, validação do financiamento e assinatura do contrato do FIES na agência bancária, o aluno deverá apresentar uma cópia do referido contrato do FIES no SETOR DE ATENDIMENTO AO ALUNO – TESOURARIA.



Parabéns!

**Sua contratação no FIES
foi realizada sucesso!**

Rua Oscar Yoshiaki Magário, nº 185 – Jardim das Palmeiras

Registro – SP - (13) 3828-2840

WWW.scelisul.com.br



Relação de Documentos para a Contratação do FIES

OS ALUNOS DEVERÃO, NO MOMENTO DA ENTREVISTA APRESENTAR FOTOCÓPIA E ORIGINAIS DOS DOCUMENTOS LISTADOS ABAIXO REFERENTES AO ALUNO E TODOS DO SEU GRUPO FAMILIAR:

- 01 – Carteira de Identidade (RG) e CPF do aluno;
- 02 – Certidão de casamento/nascimento (se for o caso) do aluno;
- 03 – Carteira de identidade (RG) e CPF de todos os componentes do grupo familiar, quando maior de 18 anos de idade
- 04 - Certidão de nascimento/casamento de todos do grupo familiar;
- 05 – Carteira de Trabalho e Previdência Social (Foto, Qualificação Civil, Contrato de Trabalho, Alterações de Salário, Anotações Gerais) do aluno e de todos do grupo familiar com idade maior que 16 anos;
- 06 – Certidão de casamento/nascimento dos pais do aluno quando parte do grupo familiar;
- 07 – Comprovante das condições de moradia e residência:
 - a) se a casa for financiada: última prestação paga e IPTU com nome do proprietário e endereço do imóvel;
 - b) se for alugada: último recibo pago e contrato de locação em vigor com firma reconhecida do proprietário do imóvel e IPTU com nome do proprietário e endereço do imóvel;
 - c) se própria: IPTU (a parte do IPTU onde conste o nome do proprietário e endereço do imóvel);
 - d) Outras serão verificadas pela Comissão Permanente de Seleção e Acompanhamento;
- 08 – Última conta de luz, telefone e/ou água em nome do proprietário do imóvel;
- 09 – Certidão de Óbito se houver no grupo familiar caso de morte de pai, mãe ou cônjuge;
- 10 – Declaração de união estável dos pais ou do próprio aluno se a união não for legalizada. Apresentar a referida declaração com firma reconhecida de todos, inclusive das testemunhas;
- 11 – Certidão de separação judicial dos pais ou do próprio aluno; Se a separação não estiver legalizada, apresentar uma declaração de um dos cônjuges com firma reconhecida;
- 12 – Histórico do Ensino médio;
- 13 – Comprovante de realização da prova do ENEM (resumos das notas obtidas em alguma edição do ENEM);



14- Comprovação de renda:

a) com vínculo empregatício: Carteira de Trabalho atualizada de todas as pessoas que contribuem para a renda familiar (cópia da página com os dados do trabalhador com a foto, da Qualificação Civil, Contrato de Trabalho/Alterações de Salário/Anotações Gerais/ da data de saída e/ou Seguro desemprego e; Contracheque - Comprovante de Renda: Holerite – três últimos no caso de renda fixa ou os seis últimos em caso de pagamento de comissões, horas extras ou outros benefícios regulares e; extratos bancários dos três últimos meses, pelo menos e; Declaração de IRPF completa acompanhada do recibo de entrega à Receita Federal do Brasil e da respectiva notificação de restituição, ou declaração que é isento de declarar imposto de renda com firma reconhecida.

b) sem vínculo empregatício: **b.1** – Se diretor de empresa: comprovante do pró-labore, contrato social devidamente assinado e com firma reconhecidas e Declaração de Imposto de Renda Pessoa Jurídica – IRPJ, com o respectivo Recibo de Entrega à Receita Federal e carteira de trabalho atualizada com cópia da página com os dados do trabalhador com a foto, da Qualificação Civil, Contrato de Trabalho/Alterações de Salário/Anotações Gerais/ da data de saída e/ou Seguro desemprego e extratos bancários dos três últimos meses, pelo menos, da pessoa física e das pessoas jurídicas vinculadas e Declaração de IRPF acompanhada do recibo de entrega à Receita Federal do Brasil e da respectiva notificação de restituição, ou Declaração Anual de Isento; **b.2** – Se profissional liberal (autônomo): Declaração Comprobatória de Percepção de Rendimentos – DECORE atual ou escritura pública de declaração de renda com firma reconhecida constando a atividade que exerce e a renda mensal, e Guia de Recolhimento do INSS compatível com a renda declarada (apresentar dos três últimos meses) e carteira de trabalho atualizada com cópia da página com os dados do trabalhador com a foto, da Qualificação Civil, Contrato de Trabalho/Alterações de Salário/Anotações Gerais/ da data de saída e/ou Seguro desemprego e extratos bancários dos três últimos meses, pelo menos, da pessoa física e das pessoas jurídicas vinculadas e Declaração de IRPF acompanhada do recibo de entrega à Receita Federal do Brasil e da respectiva notificação de restituição, ou Declaração que é isento de declarar imposto de renda;

c) Pensionista / Aposentado – **c.1** - Último comprovante de recebimento de aposentadoria ou pensão, podendo ser retirado no site www.previdenciasocial.gov.br, em Extrato de Pagamento de Benefício ou três últimos comprovantes de recebimento de pensão ou aposentadoria (extrato de banco), pelo menos, constando o número do benefício e; extratos bancários dos três últimos meses, pelo menos e; Declaração de IRPF acompanhada do recibo de entrega à Receita Federal do Brasil e da respectiva notificação de restituição, ou Declaração que é isento de declarar imposto de renda e; Carteira de Trabalho atualizada de todas as pessoas que contribuem para a renda familiar (cópia da página com dados do trabalhador e da data de saída e/ou Seguro desemprego - a parte da carteira de trabalho com a foto, da Qualificação Civil, Contrato de Trabalho/Alterações de Salário/Anotações Gerais).

d) Rendimentos de aluguel ou arrendamento de bens imóveis - Contrato de locação ou arrendamento, devidamente registrado em cartório, acompanhado dos três últimos comprovantes de recebimento do aluguel ou arrendamento.

e) Auxílio financeiro de terceiros - Se algum componente do grupo familiar recebe auxílio financeiro, apresentar declaração emitida pela pessoa que paga, com assinatura reconhecida em cartório e com duas testemunhas, com o valor médio mensal recebido.

f) Vale alimentação/refeição: Caso algum dos integrantes do grupo familiar receba vale/ticket alimentação e/ou refeição, apresentar declaração emitida pelo empregador informando os valores mensais.

g) Pensão alimentícia - Se algum componente do grupo familiar recebe pensão alimentícia, deve apresentar cópia da decisão judicial determinando o pagamento e os três últimos comprovantes de recebimento ou pagamento.

Obs.: Todos os membros do grupo familiar, maiores de idade, trabalhando ou não, deverão trazer comprovantes de Declaração de Imposto de Renda (Física ou Jurídica) ou declaração que é isento de declaração de imposto de renda com firma reconhecida e cópia do comprovante de consulta da Restituição do Imposto de Renda. Emitir o documento pela internet, em www.receita.fazenda.gov.br + Serviços Em Destaque + Consulta Restituição e Situação da Declaração IRPF.

OUTROS DOCUMENTOS (FOTOCÓPIAS):

I – Laudo Médico atestando a espécie e o grau da deficiência, nos termos do art. 4º do Decreto nº 3298 de 20 de dezembro de 1999, com a redação alterada pelo Decreto nº 5296 de 02 de dezembro de 2004, com expressa referência ao código correspondente da Classificação Internacional de Doenças – DIC, quando for o caso;

II – Em caso de desemprego do (candidato/pais/cônjuge/outros) apresentar carteira de trabalho (dado baixa) bem como Xerox da página com dados do trabalhador e da data de saída e/ou Seguro desemprego (a parte da carteira de trabalho com a foto, da Qualificação Civil, Contrato de Trabalho/Alterações de Salário/Anotações Gerais e Declaração que não possui rendimentos com firma reconhecida;

III – Se proprietários (candidatos/pais/cônjuge/outros) de terra, apresentar escritura ou certidão de cadastramento de imóvel rural – ITR/CCIR.



ATENÇÃO

→A Comissão Permanente de Seleção e Acompanhamento poderá solicitar a qualquer momento, mesmo após a entrevista na IES, qualquer outro documento que julgar necessário para comprovação das informações prestadas no momento da inscrição e da entrevista.

→Pede-se especial atenção para o fato de que a não apresentação da referida documentação, ou a sua apresentação incompleta, impossibilita a análise do seu processo e demandará um agendamento de novo horário/data de entrevista.

→A emissão das cópias da documentação é de responsabilidade do candidato, que deverá tê-las em mãos no momento da entrevista.

→Caso o candidato se declare independente, ainda assim deverá apresentar a documentação completa do seu grupo familiar de origem (pais e irmãos, se possuir).

→ Considera-se grupo familiar o conjunto de pessoas que residem na mesma moradia do estudante e que, cumulativamente:

I - sejam relacionadas ao estudante na condição de pai, padrasto, mãe, madrasta, cônjuge, companheiro(a), filho(a), enteado(a), irmão(ã), avô(ó), tutor(a), tutelado(a) ou curador(a), curatelado(a).

II - usufruam da renda familiar mensal bruta, desde que:

- a) Para os membros do grupo familiar que possuam renda própria, seus rendimentos brutos individuais sejam declarados na composição da renda familiar mensal bruta;
- b) Para os membros do grupo familiar que não possuam renda própria, a relação de dependência seja comprovada por meio de documentos emitidos ou reconhecidos por órgãos oficiais ou pela fonte pagadora dos rendimentos de qualquer um dos componentes do grupo familiar.

