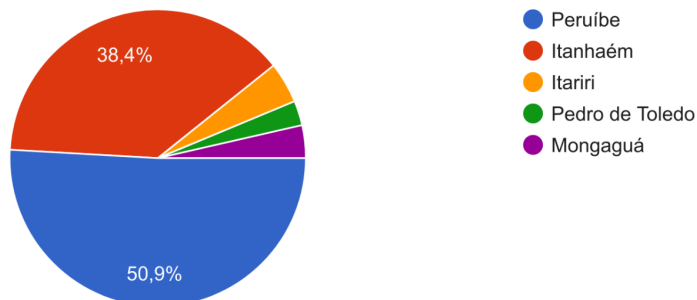


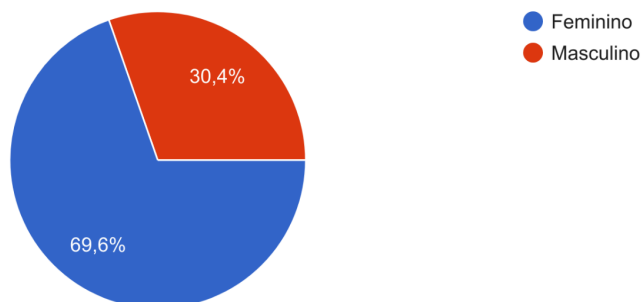
Cidade que reside

112 respostas



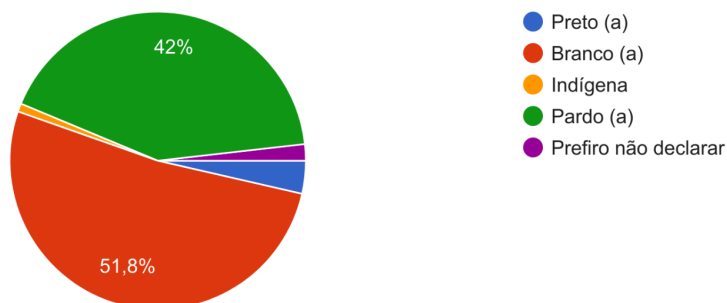
P1. Identidade de gênero :

112 respostas



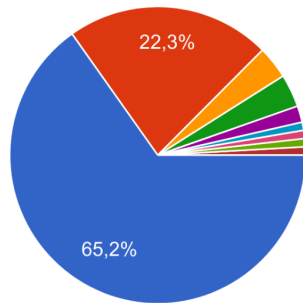
P2. Como você se considera

112 respostas



P3. Qual seu estado civil?

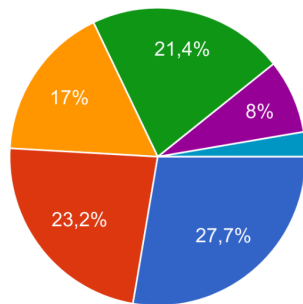
112 respostas



- Solteiro(a)
- Casado(a)
- Separado(a)
- Divorciada
- União estável
- União Estável
- Morando juntos
- Namorando
- Divorciado

P4. Qual a sua faixa etária?

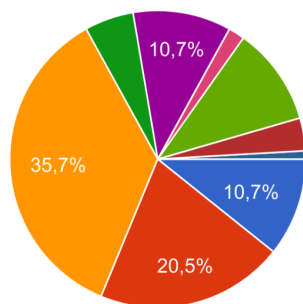
112 respostas



- Menos de 20 anos
- De 20 a 29 anos
- De 30 a 39 anos
- De 40 e 49 anos
- De 50 a 59 anos
- 60 ou mais anos

P5. Você tem religião/culto religioso? Se sim, qual?

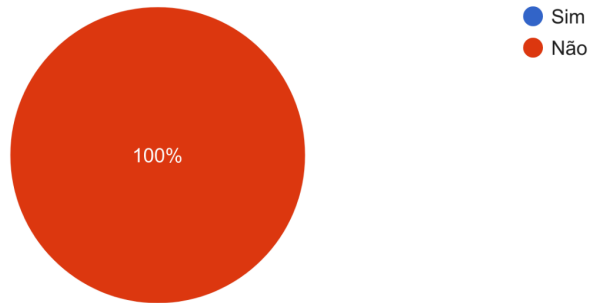
112 respostas



- Não
- Católica
- Protestante ou Evangélica
- Espírita
- Umbanda ou Candomblé
- Budista
- Sem religião
- Prefiro não declarar

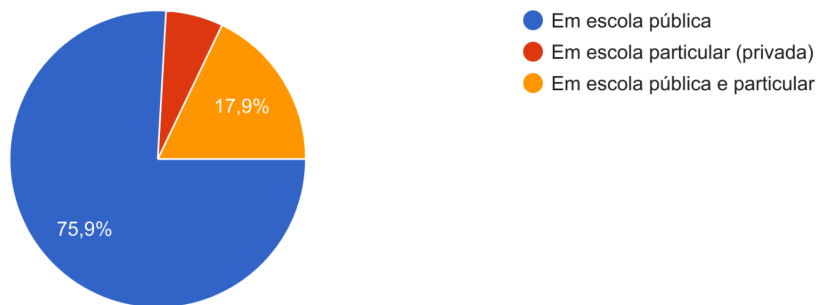
P6. Possui necessidades especiais?

112 respostas



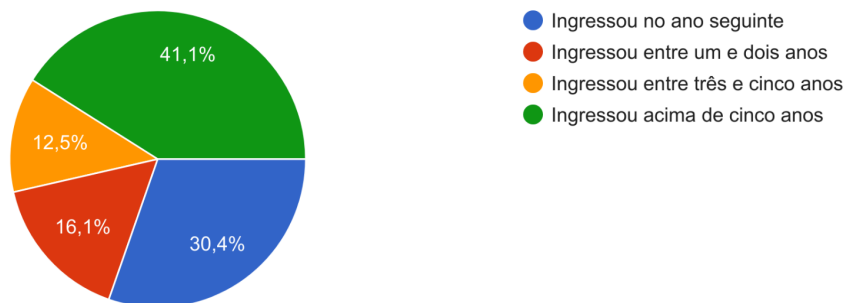
P7. Onde você cursou o Ensino Fundamental e Médio (2o grau)?

112 respostas



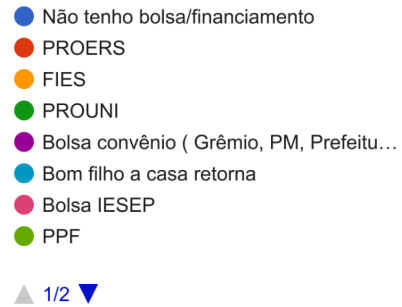
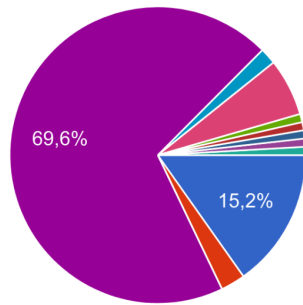
P8. Após o término do ensino médio, quanto tempo levou para ingressar na Universidade?

112 respostas



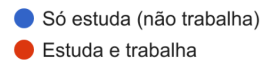
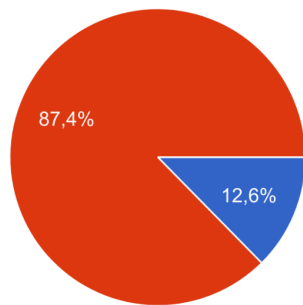
P9. Você recebe bolsa ou financiamento para custeio das despesas do curso?

112 respostas



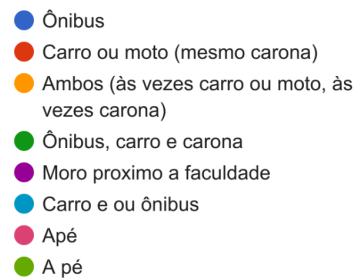
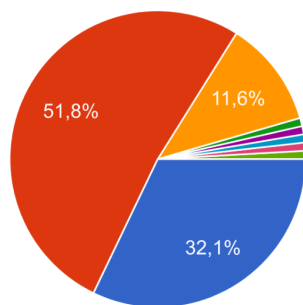
P10. Que atividade você desenvolve no período diurno?

111 respostas



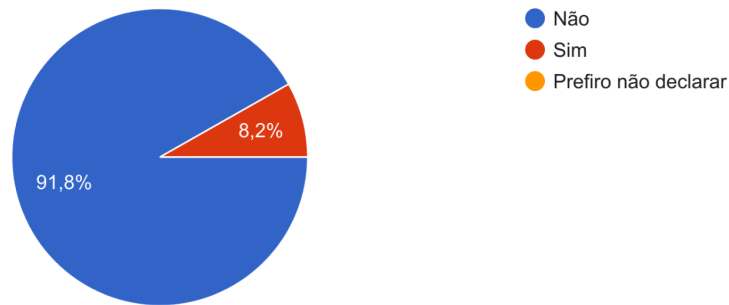
P11. Qual o principal meio de transporte você utiliza para chegar à Faculdade?

112 respostas



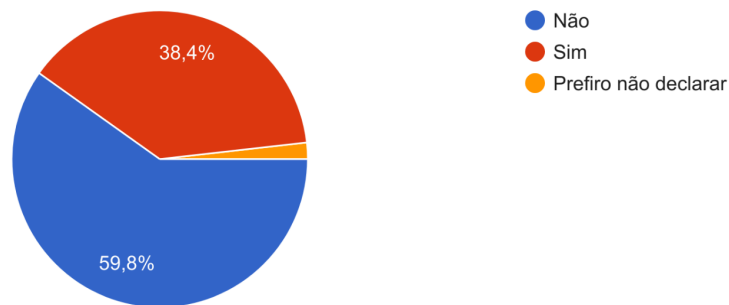
P12. Você já concluiu algum curso superior/pós- graduação nesta instituição (UNISEPE)?

110 respostas



P13. Você já concluiu algum curso técnico ou superior/pós-graduação em outra instituição?

112 respostas



P14. Das redes sociais listadas abaixo, aponte qual(s) você mais utiliza:

112 respostas

