

Atenção CANDIDATOS PROUNI
ENVIO DE DOCUMENTAÇÃO PARA COMPROVAÇÃO DE SELECIONADOS PROCESSO SELETIVO 2026/1
E-MAIL DE CONTATO: fernanda.castro@faculdadesaolourenco.com.br
Atendimento presencial de 2ª a 6ª feira das 13h às 21h30 e sábados das 9h / 12h30

TODA A DOCUMENTAÇÃO DEVERÁ SER ENCAMINHADA EM PDF PARA O E MAIL MENCIONADO ACIMA, CONFORME ORIENTAÇÃO ABAIXO E NA HORA DA ENTREVISTA DEVERÁ SER APRESENTADO O DOCUMENTO ORIGINAL.

Mencionar no Assunto do e mail – DOCUMENTAÇÃO PROUNI – NOME COMPLETO DO CANDIDATO

Deveram ser anexado todos os Arquivos em PDF, contendo cada item e devendo ser nomeado conforme abaixo.

ANEXO 1 - DOCUMENTO DE IDENTIFICAÇÃO – Nome Completo do Candidato

ANEXO 2 - COMPROVANTE DE RESIDÊNCIA – Nome Completo do Candidato









ANEXO 3 - COMPROVANTES DE RENDIMENTOS – Nome Completo do Membro Familiar (1 Arquivo para cada membro)

ANEXO 4 - HISTÓRICO DO ENSINO MÉDIO – Nome Completo do Candidato

ANEXO 5 - BOLETIM DO ENEM – Nome Completo do Candidato

Exemplo: Documentação do Candidato Paulo José Figueiredo

Nome

	ANEXO 1 - DOCUMENTO DE IDENTIFICAÇÃO – Paulo José Figueiredo
	ANEXO 2 - COMPROVANTE DE RESIDÊNCIA – Paulo José Figueiredo
	ANEXO 3 - COMPROVANTES DE RENDIMENTOS – José Figueiredo - Irmão
	ANEXO 3 - COMPROVANTES DE RENDIMENTOS – Maria Aparecida Silva - Mãe
	ANEXO 3 - COMPROVANTES DE RENDIMENTOS – Maria José Figueiredo - Irmã
	ANEXO 3 - COMPROVANTES DE RENDIMENTOS – Paulo Figueiredo - Pai
	ANEXO 4 - HISTÓRICO DO ENSINO MÉDIO – Paulo José Figueiredo
	ANEXO 5 - BOLETIM DO ENEM – Paulo José Figueiredo

OBS: Toda documentação apresentada deverá estar legível para comprovação, caso não esteja não será aceita.

Documentos a serem enviados conforme cadastro no sistema do PROUNI:

1. DOCUMENTO DE IDENTIFICAÇÃO

Apresentação do original de uma das opções abaixo - do candidato e dos membros da família:

- Carteira de Identidade (RG);
- Certidão de Nascimento/Casamento;
- Carteira Nacional de Habilitação (CNH);
- Carteira Funcional;
- Identidade Militar;
- Registro Nacional de Estrangeiros (RNE);
- Passaporte (emitido no Brasil);
- Carteira do Trabalho e Previdência Social (CTPS);

2. COMPROVANTE DE RESIDÊNCIA

Apresentação do original de uma das opções abaixo. Pode estar em nome do bolsista ou de algum membro da família.

- Contas de água, gás, energia elétrica ou telefone (fixo ou móvel).
- Contrato de aluguel em vigor, com firma do proprietário do imóvel reconhecida em cartório, acompanhado de um dos comprovantes de conta de água, gás, energia elétrica ou telefone em nome do proprietário do imóvel.
- Declaração do proprietário do imóvel confirmando a residência, com firma reconhecida em cartório, acompanhada de um dos comprovantes de conta de água, gás, energia elétrica ou telefone em nome do proprietário do imóvel.
- Declaração anual do Imposto de Renda Pessoa Física (IRPF).
- Demonstrativo ou comunicado do Instituto Nacional do Seguro Social (INSS) ou da Receita Federal do Brasil (RFB).
- Contracheque emitido por órgão público.
- Boleto bancário de mensalidade escolar, de mensalidade de plano de saúde, de condomínio ou de financiamento habitacional.
- Fatura de cartão de crédito.
- Extrato ou demonstrativo bancário de outras contas, corrente ou poupança.
- Extrato ou demonstrativo bancário de empréstimo ou aplicação financeira.
- Extrato do Fundo de Garantia do Tempo de Serviço (FGTS).
- Guia ou carnê do Imposto Predial e Territorial Urbano (IPTU) ou do Imposto sobre a Propriedade de Veículos Automotores (IPVA).

3. COMPROVANTES DE RENDIMENTOS

Apresentação do original de uma das opções abaixo - do candidato e dos membros da família:

Assalariados

- Três últimos contracheques, no caso de renda fixa.
- Seis últimos contracheques, quando houver pagamento de comissão ou hora extra.
- Declaração de IRPF acompanhada do recibo de entrega à Receita Federal do Brasil e da respectiva notificação de restituição, quando houver.
- CTPS registrada e atualizada.
- CTPS registrada e atualizada ou carnê do INSS com recolhimento em dia, no caso de empregada doméstica.
- Extrato da conta vinculada do trabalhador no FGTS referente aos seis últimos meses.
- Extratos bancários dos últimos três meses.

Atividade Rural

- Declaração de IRPF acompanhada do recibo de entrega à Receita Federal do Brasil e da respectiva notificação de restituição, quando houver.
- Declaração de Imposto de Renda Pessoa Jurídica (IRPJ).
- Quaisquer declarações tributárias referentes a pessoas jurídicas vinculadas ao estudante ou a membros de seu grupo familiar, quando for o caso.
- Extratos bancários dos últimos três meses, pelo menos, da pessoa física e das pessoas jurídicas vinculadas.
- Notas fiscais de vendas dos últimos seis meses.

Aposentados e Pensionistas

- Extrato mais recente do pagamento de benefício, obtido por meio de consulta no endereço eletrônico <http://www.previdencia.gov.br/servicos-ao-cidadao/todos-os-servicos/extrato-de-pagamento-de-beneficio>.
- Extratos bancários dos últimos três meses, quando for o caso.
- Declaração de IRPF acompanhada do recibo de entrega à Receita Federal do Brasil e da respectiva notificação de restituição, quando houver.

Profissionais Liberais

- Declaração de IRPF acompanhada do recibo de entrega à Receita Federal do Brasil e da respectiva notificação de restituição, quando houver.
- Quaisquer declarações tributárias referentes a pessoas jurídicas vinculadas ao estudante ou membros de seu grupo familiar, quando for o caso.
- Guias de recolhimento ao INSS com comprovante de pagamento do último mês, compatíveis com a renda declarada.
- Extratos bancários dos últimos três meses, pelo menos.

Rendimentos de aluguel de bens móveis ou imóveis

- Declaração de Imposto de Renda Pessoa Física - IRPF acompanhada do recibo de entrega à Receita Federal do Brasil e da respectiva notificação de restituição, quando houver.
- Extratos bancários dos últimos três meses, pelo menos.
- Contrato de locação ou arrendamento devidamente registrado em cartório acompanhado dos três últimos comprovantes de recebimentos.

Casos específicos:

Professores da Rede de Ensino Pública *Não necessitam apresentar comprovantes de renda*

- Comprovante de efetivo exercício do magistério na educação básica pública integrando o quadro de pessoal permanente da instituição.

Portadores de deficiência

- Laudo médico atestando a espécie e o grau da deficiência, nos termos do art. 4º do Decreto nº 3.298, de 20 de dezembro de 1999, com expressa referência ao código correspondente da Classificação Internacional de Doença - CID.

Beneficiados com pensão alimentícia

- Cópia de decisão judicial, acordo homologado judicialmente ou escritura pública determinando o pagamento de pensão alimentícia, caso esta tenha sido abatida da renda bruta de membro do grupo familiar.

Pai ou mãe isentos no grupo familiar

- Comprovante de separação ou divórcio dos pais ou certidão de óbito, no caso de um deles não constar do grupo familiar do estudante, por estas razões.
- Caso a ausência, no grupo familiar, de um dos pais do estudante ocorra em função de motivo diverso dos constantes acima, este deverá apresentar declaração, sob as penas da lei, de duas pessoas que atestem a situação fática específica, a critério do coordenador do ProUni.

4. HISTÓRICO DO ENSINO MÉDIO

Apresentação do original de uma das opções abaixo - do candidato

Comproverantes de ensino médio

- Comproverantes dos períodos letivos referentes ao ensino médio cursados em escola pública, quando for o caso.
- Comproverante de percepção de bolsa de estudo integral durante os períodos letivos referentes ao ensino médio cursados em instituição privada, emitido pela respectiva instituição, quando for o caso.
- O estudante que tenha cursado o ensino médio no exterior deverá apresentar as vias originais dos documentos referidos nos itens acima, e a respectiva tradução para o português, por tradutor juramentado, nos termos do art. 224 da Lei nº 10.406, de 10 de janeiro de 2002 - Código Civil.
- Para a comprovação de conclusão do ensino médio, o estudante poderá apresentar certificado de conclusão com base no resultado do Exame Nacional do Ensino Médio - Enem, do Exame Nacional para Certificação de Competências de Jovens e Adultos (Encceja) ou dos exames de certificação de competência ou de avaliação de jovens e adultos realizados pelos sistemas estaduais de ensino. Neste caso, o estudante não poderá ter cursado, em algum momento, o ensino médio em escola particular, exceto se na condição de bolsista integral da própria escola.

5. BOLETIM DO ENEM

Comproverante de realização da prova do ENEM (resumos das notas obtidas em alguma edição do ENEM), retirado do sistema do PROUNI.